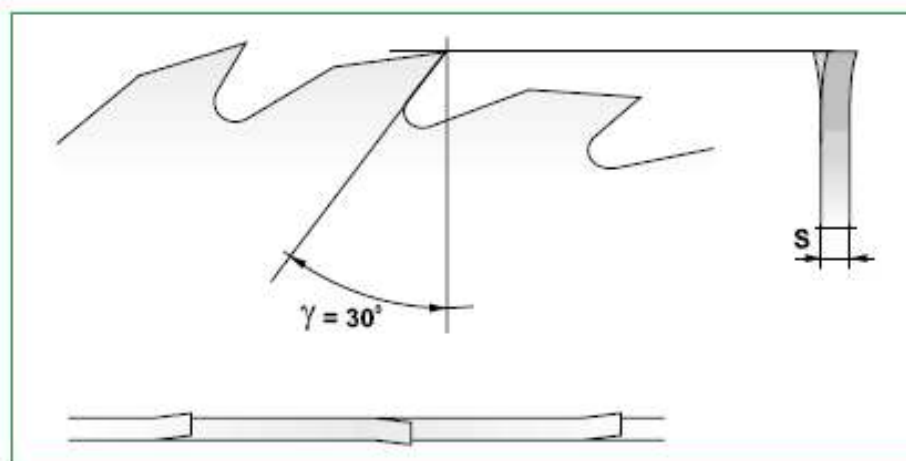


Wykonane są z wysokogatunkowej stali narzędziowej ulepszonej termicznie o optymalnej twardości dysku. Proces wcinania dysku realizowany jest techniką laserową, co wpływa na dokładność wykonania pił. Standardowe piły wykonywane są w wersji ostrzonej i rozwieranej. Ze względu na ciężkie i jednocześnie różne warunki pracy, narzędzia wykonywane są także w wersjach ze szczelinami kompensacyjnymi oraz specjalnymi wycięciami, które zmniejszają wpływ wzrostu temperatury oraz obciążenia piły podczas pracy.




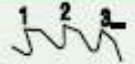
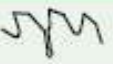


PIŁY TARCZOWE Z UZĘBIENIEM LA



Przeznaczenie:

– piły przeznaczone do cięcia wzdłużnego drewna miękkiego

indeks							
	mm	mm	mm			szt.	
● PT110-0100-0001	100	20	1,0	36	-	1	5900855036191
○ PT110-0115-0001	115	22,2	1,0	36	-	1	5900855036207
○ PT110-0115-0002	115	22,2	1,2	36	-	1	5900855056359
● PT110-0125-0001	125	20	1,0	36	-	1	5900855036214
● PT110-0125-0002	125	22	1,0	36	-	1	5900855036221
● PT110-0125-0003	125	22	1,2	36	-	1	5900855036238
○ PT110-0125-0005	125	22,2	1,0	36	-	1	5900855051293
○ PT110-0125-0006	125	22,2	1,2	36	-	1	5900855056366
● PT110-0150-0001	150	20	1,6	36	-	1	5900855036252
● PT110-0160-0001	160	20	1,0	36	-	1	5900855036269
● PT110-0160-0002	160	20	1,2	36	-	1	5900855036276
● PT110-0160-0003	160	20	1,6	36	-	1	5900855036283
● PT110-0180-0002	180	20	1,6	36	-	1	5900855036306
● PT110-0180-0001	180	30	1,6	36	-	1	5900855036290
● PT110-0200-0003	200	30	1,2	36	-	1	5900855036337
● PT110-0200-0001	200	30	1,6	36	-	1	5900855036313
● PT110-0200-0002	200	30	2,0	36	-	1	5900855036320
● PT110-0200-0004	200	30	2,5	36	-	1	5900855036344
● PT110-0250-0004	250	30	1,2	36	-	1	5900855036405
● PT110-0250-0001	250	30	1,6	36	-	1	5900855036375
● PT110-0250-0002	250	30	2,0	36	-	1	5900855036382
● PT110-0250-0003	250	30	2,5	36	-	1	5900855036399
● PT110-0250-0017	250	30	2,5	18	-	1	5900855050845
○ PT110-0250-0013	250	50	3,2	18	-	1	5900855046879
● PT110-0300-0008	300	30	1,6	30	-	1	5900855036573
○ PT110-0300-0018	300	30	1,6	36	-	1	5900855055307
● PT110-0300-0001	300	30	2,0	30	-	1	5900855036504
● PT110-0300-0002	300	30	2,5	30	-	1	5900855036511
○ PT110-0300-0020	300	30	3,2	24	-	1	5900855056748
● PT110-0300-0003	300	30	3,2	30	-	1	5900855036528
○ PT110-0300-0004	300	30	3,5	30	-	1	5900855036535
● PT110-0315-0003	315	30	1,6	30	-	1	5900855036665
● PT110-0315-0001	315	30	2,0	30	-	1	5900855036641
● PT110-0315-0004	315	30	2,5	30	-	1	5900855036672
● PT110-0315-0006	315	30	3,2	24	-	1	5900855036696
● PT110-0315-0002	315	30	3,2	30	-	1	5900855036658
● PT110-0315-0005	315	90	3,2	24	-	1	5900855036689
● PT110-0350-0001	350	30	2,0	36	-	1	5900855036771
○ PT110-0350-0021	350	30	2,5	24	R	1	5900855036962
● PT110-0350-0002	350	30	2,5	36	-	1	5900855036788
○ PT110-0350-0008	350	30	3,2	24	-	1	5900855036849
● PT110-0350-0017	350	30	3,2	24	R	1	5900855036924
● PT110-0350-0003	350	30	3,2	36	-	1	5900855036795
○ PT110-0350-0004	350	30	3,5	24	R	1	5900855036801
● PT110-0350-0014	350	30	3,5	24	-	1	5900855036894
● PT110-0350-0009	350	30	3,5	36	-	1	5900855036856
● PT110-0350-0012	350	50	3,2	24	R	1	5900855036870
● PT110-0350-0013	350	50	3,5	24	R	1	5900855036887
○ PT110-0350-0031	350	85	3,5	24	-	1	5900855046862
○ PT110-0350-0005	350	90	3,5	24	-	1	5900855036818
○ PT110-0350-0022	350	90	3,5	36	-	1	5900855036979
● PT110-0400-0001	400	30	2,0	36	-	1	5900855037037
● PT110-0400-0002	400	30	2,5	36	-	1	5900855037044
○ PT110-0400-0005	400	30	3,2	24	R	1	5900855037075
● PT110-0400-0006	400	30	3,2	24	-	1	5900855037082
● PT110-0400-0003	400	30	3,2	36	-	1	5900855037051
● PT110-0400-0004	400	30	3,5	36	-	1	5900855037068

indeks							
	mm	mm	mm			szt.	
● PT110-0425-0002	425	50	3,2	30	R	1	5900855037235
● PT110-0425-0001	425	50	3,5	30	R	1	5900855037228
○ PT110-0450-0006	450	30	2,0	36	-	1	5900855037310
● PT110-0450-0001	450	30	2,5	36	-	1	5900855037266
○ PT110-0450-0015	450	30	2,8	36	-	1	5900855037402
○ PT110-0450-0002	450	30	3,2	24	-	1	5900855037273
● PT110-0450-0003	450	30	3,2	36	-	1	5900855037280
● PT110-0450-0004	450	30	3,5	24	-	1	5900855037297
● PT110-0450-0005	450	30	3,5	36	-	1	5900855037303
○ PT110-0450-0022	450	50	3,5	36	-	1	5900855055413
○ PT110-0500-0006	500	30	2,0	36	-	1	5900855037495
● PT110-0500-0001	500	30	2,5	36	-	1	5900855037440
● PT110-0500-0002	500	30	2,8	36	-	1	5900855037457
● PT110-0500-0003	500	30	3,0	36	-	1	5900855037464
● PT110-0500-0004	500	30	3,2	36	-	1	5900855037471
● PT110-0500-0005	500	30	3,5	36	-	1	5900855037488
○ PT110-0500-0007	500	30	4,0	36	-	1	5900855037501
● PT110-0550-0001	550	30	3,2	48	-	1	5900855037563
● PT110-0550-0002	550	30	3,5	48	-	1	5900855037570
● PT110-0550-0003	550	30	4,0	48	-	1	5900855037587
● PT110-0630-0003	630	40	3,2	36	-	1	5900855037631
● PT110-0630-0001	630	40	3,5	36	-	1	5900855037617
● PT110-0630-0002	630	40	4,0	36	-	1	5900855037624
● PT110-0710-0002	710	40	3,5	36	-	1	5900855037693
● PT110-0710-0001	710	40	4,0	36	-	1	5900855037686
● PT110-0710-0003	710	40	4,5	36	-	1	5900855037709
● PT110-0800-0001	800	40	4,0	36	-	1	5900855037747
● PT110-0800-0002	800	40	4,5	36	-	1	5900855037754
● PT110-0900-0002	900	40	4,5	56	-	1	5900855037846
● PT110-0900-0003	900	40	5,0	56	-	1	5900855037853
● PT110-1000-0002	1000	40	4,5	56	-	1	5900855037907
● PT110-1000-0003	1000	40	5,0	56	-	1	5900855037914
● PT210-0115-0001	115	22	1,0	36	-	1	5900855040808
● PT210-0130-0001	130	16	1,2	24	-	1	5900855040822

Legenda: R – rowki kompensacyjne ● – na stanie magazynowym ○ – na zamówienie